



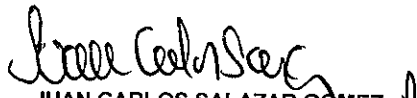
AERONÁUTICA CIVIL
UNIDAD ADMINISTRATIVA ESPECIAL

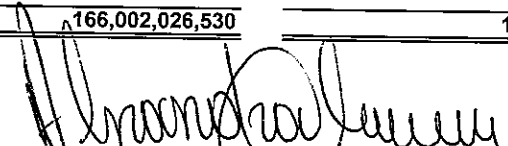
ESTADO DE RESULTADOS


Del 01 al 31 de Marzo de 2019

Cifras en pesos colombianos sin decimales

Código	Concepto	Periodo Actual 31/03/19	Periodo Anterior 31/03/18
	INGRESOS OPERACIONALES	410,682,258,027	343,979,777,390
41	Ingresos fiscales	247,003,478,934	65,509,009,351
43	Venta de servicios	156,905,775,886	141,454,220,997
47	Operaciones interinstitucionales	145,944,572	155,418,297
48	Otros ingresos	6,627,058,635	136,861,128,744
	GASTOS OPERACIONALES	248,474,855,612	201,437,373,150
51	De administración y operación	129,749,039,437	123,714,119,079
53	Deterioro, depreciaciones, amortizaciones y provisiones	36,167,473,993	6,058,806,437
57	Operaciones interinstitucionales	76,839,130,775	64,877,266,088
58	Otros gastos	5,719,211,407	6,787,181,547
	COSTOS DE VENTAS	0	6,289,578,575
63	Costos de ventas de servicios	0	6,289,578,575
	EXCEDENTE (DEFICIT) OPERACIONAL	162,207,402,415	136,252,825,664
	OTROS INGRESOS	3,912,009,582	2,988,550,893
48	Otros ingresos	3,912,009,582	2,988,550,893
	OTROS GASTOS	117,385,467	20,285,336
58	Otros gastos	117,385,467	20,285,336
	EXCEDENTE (DEFICIT) NO PERACIONAL	3,794,624,115	2,968,265,557
	EXCEDENTE (DEFICIT) DEL EJERCICIO	166,002,026,530	139,221,091,222


JUAN CARLOS SALAZAR GOMEZ
CC. 70.693.965 de Medellín
Director General


ALEXANDRA KATHERINE GALVIS MOSQUERA
CC. 60.342.260 de Cúcuta
Directora Financiera


MORALBA LOPEZ CORDERO
CC. 51.893.013 de Bogotá
Coordinadora Grupo Contabilidad
T.P.48330-T


ESTADO DE RESULTADOS
Del 01 al 31 de Marzo de 2019
Cifras en pesos colombianos sin decimales

Código	Concepto	Periodo Actual 31/03/19	Periodo Actual 31/03/18
INGRESOS OPERACIONALES		410,682,258,027	343,979,777,390
41	INGRESOS FISCALES	247,003,478,934	65,509,009,351
4105	Impuestos	76,839,130,775	64,578,387,784
4110	No tributarios	170,164,348,159	956,476,092
4195	Devoluciones y descuentos (DB)	0	-25,854,525
43	VENTA DE SERVICIOS	156,905,775,886	141,454,220,997
4305	Servicios educativos	112,789,513	769,023,450
4330	Servicios de transporte	156,792,986,373	140,685,197,547
4395	Devoluciones, rebajas y descuentos venta servicios (Db)	0	0
47	OPERACIONES INTERINSTITUCIONALES	145,944,572	155,418,297
4705	Fondos recibidos	145,944,572	155,418,297
48	OTROS INGRESOS	6,627,058,635	136,861,128,744
4802	Financieros	2,116,294,475	1,986,780,664
4806	Ajustes por diferencia cambio	4,510,764,160	630,115,459
4809	Acuerdos de concesion	0	134,244,232,621
GASTOS OPERACIONALES		248,474,855,612	201,437,373,150
51	DE ADMINISTRACIÓN Y OPERACIÓN	129,749,039,437	123,714,119,079
5101	Sueldos y salarios	48,806,521,755	45,447,362,487
5103	Contribuciones efectivas	13,481,357,471	17,246,663,288
5104	Aportes sobre la nómina	1,923,466,700	2,494,290,300
5107	Prestaciones sociales	10,227,309,357	15,987,040,631
5108	Gastos de personal diversos	608,785,100	1,733,190,747
5111	Generales	54,696,123,862	40,795,331,777
5120	Impuestos, contribuciones y tasas	5,475,192	10,239,849
53	DETERIORO, DEPRECIACIONES, AMORTIZACIONES Y PROVISIONES	36,167,473,993	6,058,806,437
5360	Depreciación de propiedades, planta y equipo	22,951,250,162	4,346,536,670
5366	Amortización de activos intangibles	990,366,022	522,834,777
5368	Provision litigios y demandas		1,189,434,990
5375	Depreciación de bienes de uso público en servicio - concesiones	12,225,858,809	
57	OPERACIONES INTERINSTITUCIONALES	76,839,130,775	64,877,266,088
5720	Operaciones de enlace	76,839,130,775	64,877,266,088
58	OTROS GASTOS	5,719,211,407	6,787,181,547
5802	Comisiones	12,340,070	7,419,623
5803	Ajustes por diferencia en cambio	5,706,871,336	6,779,761,924

h @

ESTADO DE RESULTADOS
Del 01 al 31 de Marzo de 2019
Cifras en pesos colombianos sin decimales

Código	Concepto	Periodo Actual 31/03/19	Periodo Actual 31/03/18
	COSTOS DE VENTAS		
63	COSTO DE VENTAS DE SERVICIOS		
6305	Servicios educativos	0	6,289,578,575
6345	Servicios de transporte	0	7,038,873
		0	6,282,539,702
	EXCEDENTE (DEFICIT) OPERACIONAL	162,207,402,415	136,252,825,664
48	OTROS INGRESOS		
4808	Ingresos diversos	3,912,009,582	2,988,550,893
		3,912,009,582	2,988,550,893
58	OTROS GASTOS		
5804	Financieros	117,385,467	20,285,336
5890	Gastos diversos	20,287,290	16,394,119
5893	Devoluciones y descuentos ingresos fiscales	97,098,177	3,891,217
		0	0
	EXCEDENTE (DEFICIT) NO OPERACIONAL	3,794,624,115	2,968,265,557
	EXCEDENTE (DEFICIT) DEL EJERCICIO	166,002,026,530	139,221,091,222


JUAN CARLOS SALAZAR GOMEZ
CC. 70.693.965 de Medellín
Director General


ALEXANDRA KATHERINE GALVIS MOSQUERA
CC. 60.342.260 de Cúcuta
Directora Financiera


MORALBA LOPEZ CORDERO
CC. 51.893.013 de Bogotá
Coordinadora Grupo Contabilidad
T.P.48330-T